


# Semaine du 3 au 7 octobre


## Comment occuper l'espace de la campagne jusqu'en ville ?




- D'abord, on a placé notre petit cube "**MAISON**" n'importe où dans un grand espace vide. On avait beaucoup de place pour installer notre **maison** tout seul ou à côté d'un copain.




- Ensuite, la maîtresse a tracé **une route** avec du scotch, alors on a mis notre maison au bord de la route parce-que c'est plus facile de se déplacer quand on habite au bord d'une route. On peut aussi aller voir un copain ou un monsieur qui est tout seul.




- On a mis une école et on a voulu mettre notre maison dans un espace, plus près de l'école.




- Comme beaucoup de gens voulaient habiter près de l'école, l'espace est devenu plus petit et on a serré nos maisons.



- Et puis on a été obligé de se serrer dans un tout petit espace mais il n'y avait plus assez de place pour poser toutes nos maisons devant l'école. On en a posé 15...



- et on a construit un **premier étage** au dessus du **rez-de-chaussée** avec les autres maisons.



- Comme tout le monde voulait habiter au même endroit, en face de l'école, il n'y avait plus beaucoup de place, alors on a même construit un immeuble avec 2 étages.